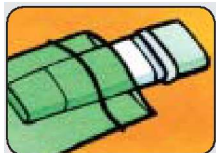


Istruzioni per fare l'esame



- 1** Le è stato consegnato un Kit composto da un flaconcino ed una busta di plastica. E' necessario innanzitutto raccogliere un campione di feci. Le suggeriamo di utilizzare un contenitore pulito e asciutto;



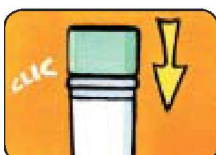
- 2** Apra il flaconcino girando il tappo a vite;




- 3** Inserisca la punta del bastoncino in 3-4 punti delle feci, in maniera che solo una piccola quantità di feci rimanga attaccata all'estremità del bastoncino;



- 4** Metta di nuovo il bastoncino nel flacone;



- 5** Chiuda il tappo con una leggera pressione e agiti il flacone 2 o 3 volte;



- 6** Metta il flacone nell'apposita bustina e lo conservi in frigorifero. Lo riconsegna seguendo le indicazioni che le sono state date quando è venuto a ritirare il flaconcino.

Si ricordi:

- Prima di fare l'esame non è necessario che segua diete particolari.
- Il prelievo delle feci non deve essere effettuato in fase mestruale.
- Se avesse bisogno di chiarimenti, chiami il numero: 0438/663933 dalle 8.30 alle 13.00 e dalle 14.00 alle 16.30 dal lunedì al venerdì.